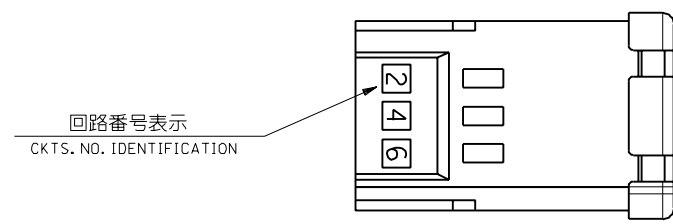
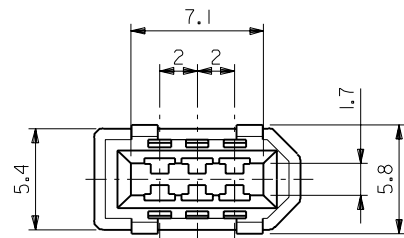
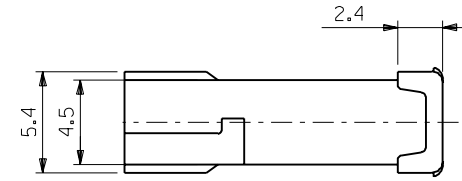
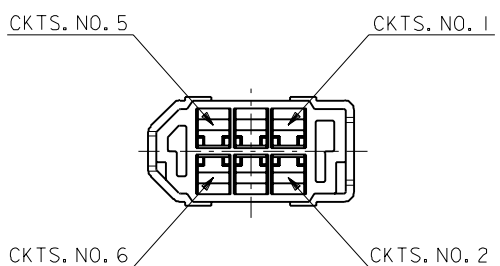
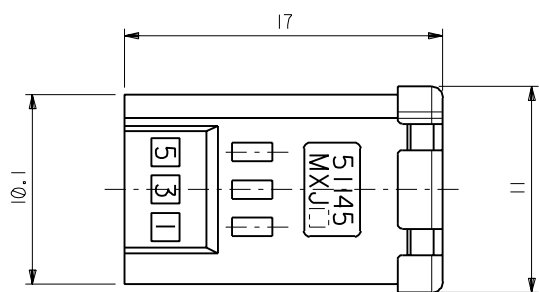


角度 ANGLE	公差
30°以上 OVER	+0.3
10°以上 30°未満 UNDER	+0.25
10°未満 UNDER	+0.2
般公差 GENERAL TOLERANCES	

材料 MATERIAL	—#—
仕上げ FINISH	—#—
適用電線範囲 WIRE RANGE	—#—
被覆外径 INS. RANGE	—#—
DRAWN BY	CHK'D BY
DATE	SCALE

MOLEX-JAPAN CO.,LTD. 日本モレックス株式会社	
REVISE ONLY ON CAD SYSTEM	
TITLE 名称 2.0 mm PITCH I/O CONN. 嵌合型	
CROSS-SECTION VIEW OF MATED CONNECTORS	
DWG. NO.	(SHEET 1 OF 2) REV
SD-51145-0601	D



注)  
NOTES

1. 材質  
MATERIAL  
ガラス入りPBT樹脂 UL94V-0 色:黒  
PBT G.F. UL94V-0 COLOR:BLACK
2. 適用ターミナル : 50639-80\*\*  
APPLICABLE TERMINAL : 50639-80\*\*
3. 適用シェルカバー : 58098-0600, 58299-0600  
APPLICABLE SHELL COVER : 58098-0600, 58299-0600
4. 適用シェルボディ : 58099-0600, 58300-0600  
APPLICABLE SHELL BODY : 58099-0600, 58300-0600

		材料 MATERIAL		注参照 SEE NOTES		MOLEX-JAPAN CO.,LTD. 日本モレックス株式会社	
		D 変更 REVISD (J091514) G.M		99/05/24		社名印 FINISH —	
		C 変更 REVISD (J080771) G.M		97/11/25		適用配線範囲 WIRE RANGE —	
		B 変更 REVISD (J070551) J.M		96/11/01		被覆外径 INS. RANGE —	
		A 再作図 & 変更 REDRAWN & REVISD (J060553) J.M		96/01/25		DRAWN BY <i>M. Kawano</i> CHK'D BY <i>Y. Ota</i>	
		O 変更内容 RELEASED (H.I)		95/11/19		APP'D BY <i>H. Inoue</i> 承認 SCALE 4-1	
角度 ANGLE ±3° 30以上 OVER +0.3 10以上 30未満 UNDER +0.25 10未満 UNDER +0.2		記号 LTR 変更内容 REVISION RECORD DR. CHK. 日付 DATE				DWG. NO. (SHEET 2 OF 2) REV SD-51145-0601 D	
一般公差 GENERAL TOLERANCES							